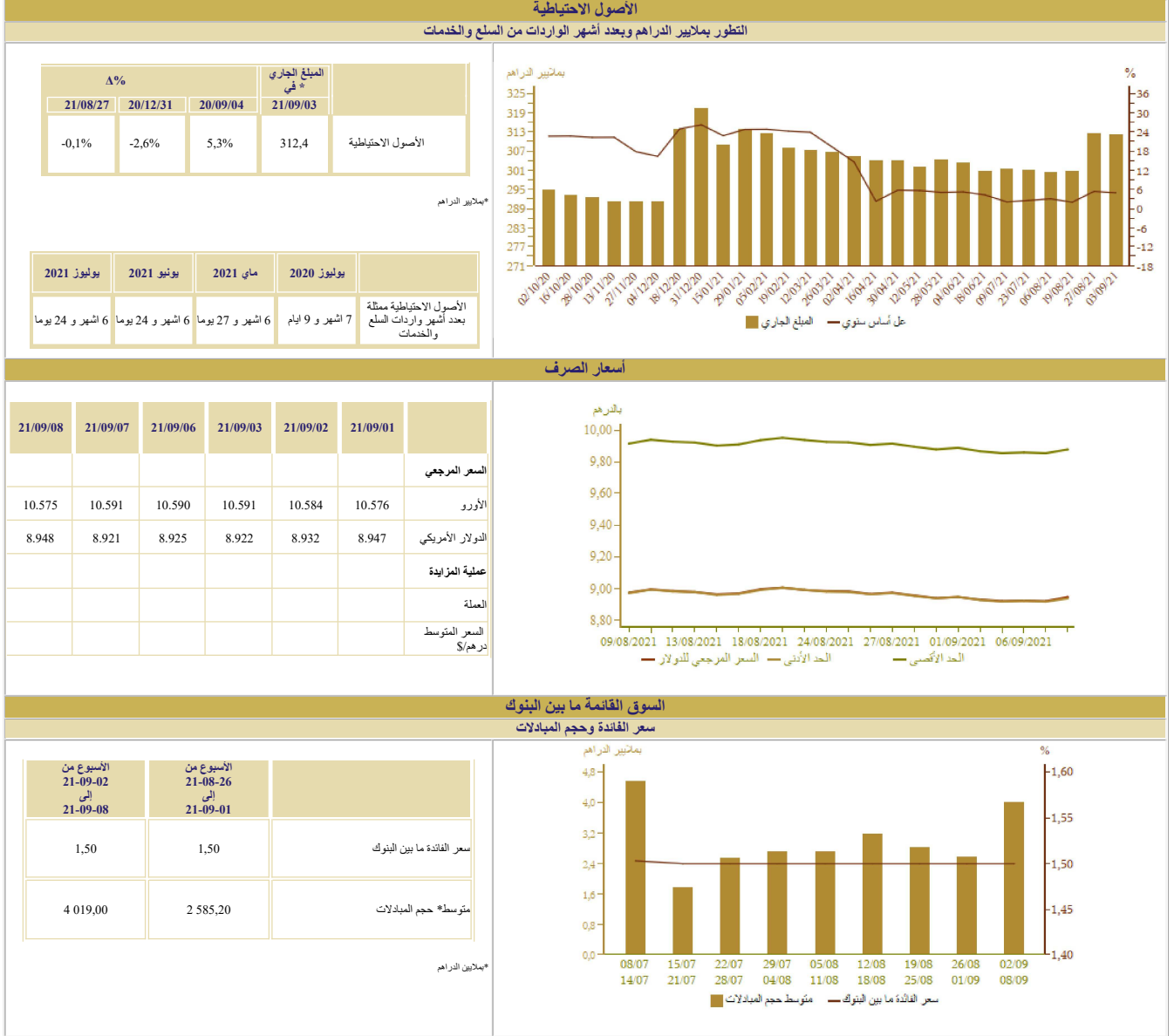


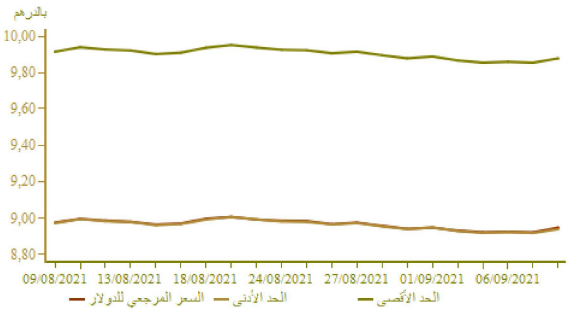
## المؤشرات الأسبوعية

الأسبوع الممتد من 02 إلى 08 شتنبر 2021



### اسعار الصرف

21/09/08	21/09/07	21/09/06	21/09/03	21/09/02	21/09/01	
						السعر المرجعي
10.575	10.591	10.590	10.591	10.584	10.576	الأورو
8.948	8.921	8.925	8.922	8.932	8.947	الدولار الأمريكي
						عقلية المزايدة
						العملة
						السعر المتوسط درهم/\$

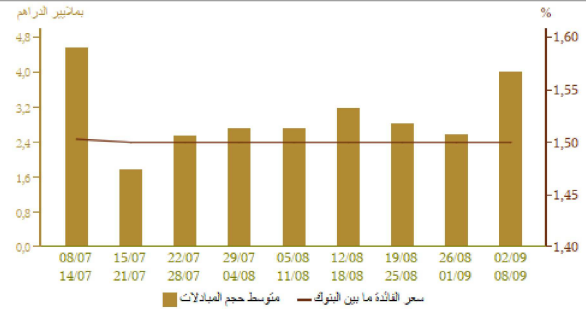


### السوق القائمة ما بين البنوك

#### سعر الفائدة وحجم المبادلات

الأسبوع من 21-09-02 إلى 21-09-08	الأسبوع من 21-08-26 إلى 21-09-01	
1,50	1,50	سعر الفائدة ما بين البنوك
4 019,00	2 585,20	متوسط* حجم المبادلات

\*مليار الدراهم

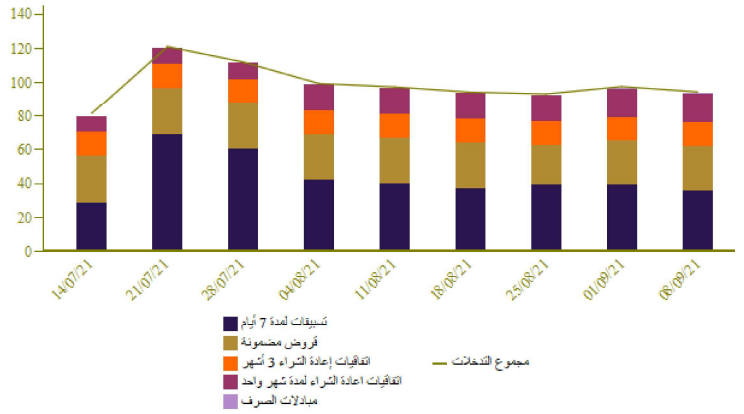


## السوق النقدية

### تدخلات بنك المغرب

الأسبوع من 21-09-02 إلى 21-09-08	الأسبوع من 21-08-26 إلى 21-09-01	المبالغ بملايين الدراهم
94 440	97 550	تدخلات بنك المغرب
94 440	97 550	تسهيلات بمبادرة من بنك المغرب
35 870	38 980	تسهيلات لمدة 7 أيام
16 790	16 790	اتفاقيات إعادة الشراء لمدة شهر واحد
1 000	1 000	مبادلات الصرف
14 076	14 076	اتفاقيات إعادة الشراء 3 أشهر
470	470	البرنامج المدمج لدعم وتمويل المقاولات
26 234	26 234	قروض مضمونة
		تسهيلات بمبادرة من البنوك
		تسهيلات لمدة 24 ساعة
		تسهيل الإيداع لمدة 24 ساعة

بملايين الدراهم



نتائج التسهيلات لمدة 7 أيام بناء على طلب العروض 21/09/08 بملايين الدراهم

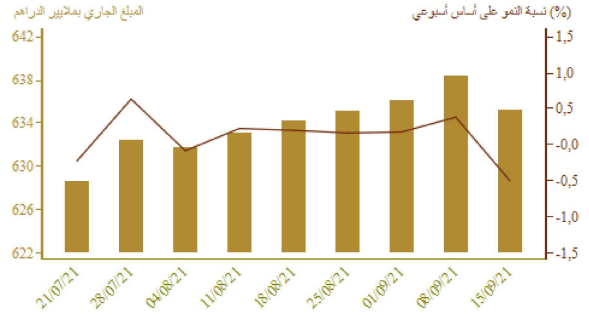
31 650	المبلغ المكتتب
--------	----------------

## سوق الأذونات بالمزايدة

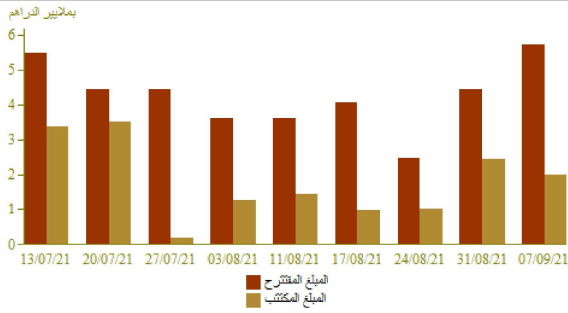
### المبلغ الجاري لأذونات الخزينة

الأذونات بالمزايدة ليوم 21-09-07		التسديدات*	الأجل
الامتيازات*	سعر القفدة	من 21-09-09 إلى 21-09-15	
500	1,37		13 أسبوعا
		300	26 أسبوعا
1 000	1,55	5 105	52 أسبوعا
500	1,76		سنتان
			5 سنوات
			10 سنوات
			15 سنة
			20 سنة
			30 سنة
2 000		5 405	المجموع

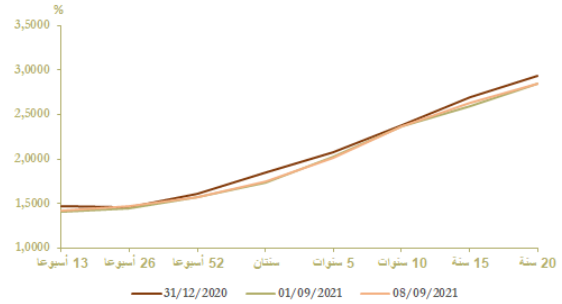
\*بملايين الدراهم



### نتائج عمليات المزايدة

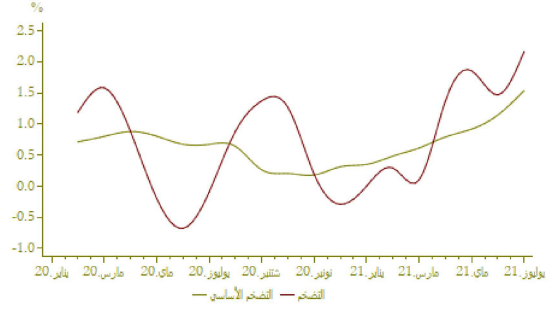


### منحنى أسعار الفائدة في السوق الثانوية



## التضخم

### تطور التضخم على أساس سنوي (%)

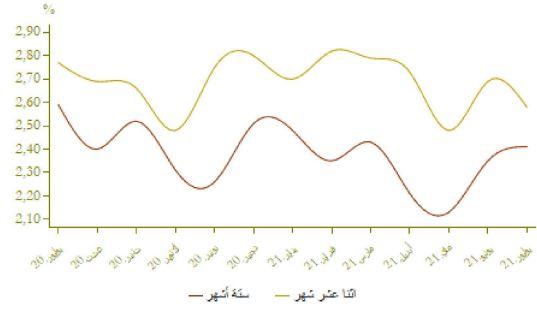


A (%)		
يوليو 2021	يوليو 2020	يوليو 2021
2,2	1,5	0,4
1,5	1,1	0,4

المصدر: (\*) المتغيرة السمية للتخفيف  
(\*\*) بنك المغرب

## أسعار الفائدة

### أسعار الفائدة الدائنة (%)



النصف الثاني من 2021	النصف الأول من 2021	
1,03	1,27	الحسابات على النقتر - سعر الفائدة الأدنى

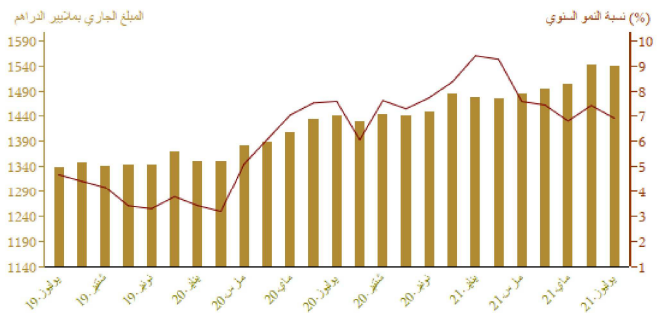
يوليو 2021	يوليو 2021	ماي 2021	أسعار الفائدة الدائنة (%)
2,41	2,35	2,13	ودائع ستة أشهر
2,58	2,69	2,48	ودائع اثنا عشر شهرا

فصل 2-2021	فصل 1-2021	فصل 4-2020	أسعار الفائدة المدبنة (%)
4,32	4,45	4,42	المجموع
5,19	5,19	4,98	قروض للأفراد
4,26	4,33	4,33	قروض الإسكن
6,64	6,50	6,40	قروض الاستهلاك
4,04	4,23	4,28	قروض الشركات
			حسب الهدف الاقتصادي
3,96	4,04	4,09	تمويلات الخزينة
4,13	4,49	4,23	قروض التجهيز
5,59	5,81	5,84	قروض العقار
			حسب حجم الشركة
4,83	4,89	4,49	الشركات الصغيرة جدا والصغيرة والمتوسطة
3,71	3,89	4,13	الشركات الكبرى

المصدر: البيانات الواردة في البحث الفصلي التي يتجزء بنك المغرب لدى النظام البنكي

## مجمعات النقد والتوظفات السائلة

### تطور المجموع م3



A (%)		المبلغ الجاري* في نهاية	
يوليو 2021	يوليو 2020	يوليو 2021	
3,3	4,7	322,4	العملة الائتمانية
7,4	-1,1	726,6	العملة الكناية
6,1	0,6	1 049,0	1م
3,7	0,7	173,0	التوظفات تحت الطلب م2-م1
5,7	0,6	1 222,0	2م
11,7	-2,3	319,5	أصول نقدية أخرى م3-م2
6,9	0,0	1 541,5	3م للكتلة النقدية
12,1	0,6	862,7	مجمع التوظفات السائلة
2,9	0,1	301,1	الأصول الاحتياطية
68,0	14,3	39,2	صافي الأصول الأجنبية لمؤسسات الإيداع الأخرى
11,0	1,6	274,3	الديون الصافية على الإدارة المركزية
3,2	-1,0	1 159,6	القروض المقدمة للاقتصاد

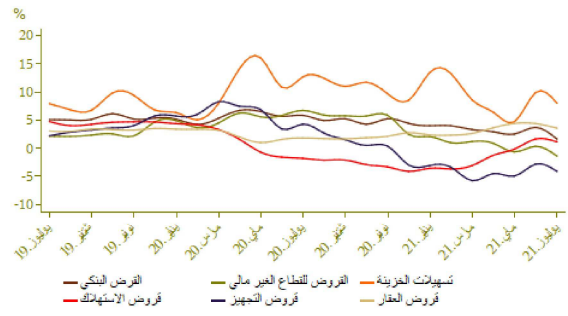
\*بملايير الدرام

توزيع القرض البنكي حسب الغرض الاقتصادي

A (%)		المبلغ الجاري* في نهاية 2021	
يوليو 2021	يوليو 2020		
8,0	0,1	227,4	تسهيلات الخزينة
3,6	-0,5	288,3	قرض العقار
1,1	0,4	55,7	قرض الاستهلاك
-4,1	-0,3	177,3	قرض التجهيز
-7,7	-15,8	129,2	ديون مختلفة على الزبائن
8,2	0,9	83,5	ديون معقولة الأداء
1,6	-2,5	961,3	القرض البنكي
3,0	-0,1	841,0	القرض للقطاع الغير مالي

\*ملايين الدراهم

تطور القرض البنكي حسب الغرض الاقتصادي على أساس سنوي

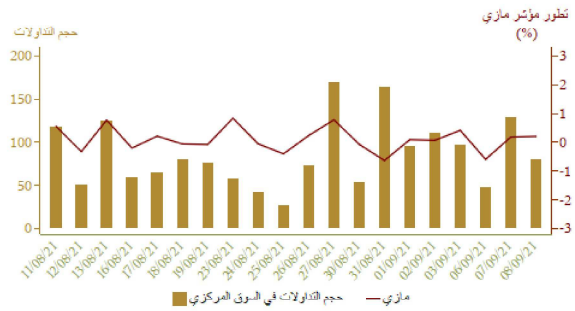


مؤشرات بورصة القيم  
تطور مؤشر مازي وحجم التداولات

A %			الأسبوع		
21/09/08 20/12/31	21/09/08 21/08/06	21/09/08 21/09/01	من 21/09/02 إلى 21/09/08	من 21/08/26 إلى 21/09/01	
12,88	1,70	0,28	12 741,02	12 705,58	مؤشر مازي نهاية الفترة
			99,74	273,59	الحجم المتوسط للتداولات الأسبوع
12,26	1,87	0,41	656 706,73	654 041,83	الرسملة* نهاية الفترة

\*ملايين الدراهم

المصدر: بورصة الدار البيضاء



المالية العمومية

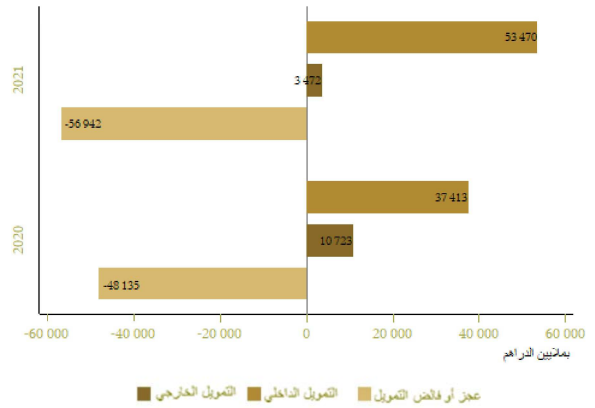
وضعية الخزينة

المبالغ بملايين الدراهم	يناير-يوليو 2021	يناير-يوليو 2020	Δ(%)
*المعايير العادية	154 395	141 035	9,5
منها الموارد الجبائية	141 298	127 629	10,7
التفقات الإجمالية	205 959	190 150	8,3
التفقات الإجمالية دون احتساب المقاصة	195 008	181 818	7,3
المقاصة	10 951	8 332	31,4
التفقات العادية دون احتساب المقاصة	155 645	145 539	6,9
الأجور	82 963	78 093	6,2
السلع والخدمات الأخرى	36 807	35 704	3,1
فوائد الدين	19 455	18 403	5,7
التحويلات للجماعات الترابية	16 420	13 338	23,1
الرصيد العادي	-12 201	-12 836	.
نفقات الاستثمار	39 363	36 280	8,5
رصيد الحسابات الخاصة للخزينة	8 989	6 980	
قفض أو عجز الميزانية	-42 575	-42 135	
**الرصيد الأولي	-23 120	-23 732	.
تغير العمليات قيد الأداء	-14 367	-6 000	
عجز أو قفص التمويل	-56 942	-48 135	
التمويل الخارجي	3 472	10 723	
التمويل الداخلي	53 470	37 413	

\*مع احتساب التدبيرية على القيمة المضاعفة للجماعات الترابية ودون احتساب موارد الخوصصة  
\*\*يمثل رصيد الميزانية دون احتساب تكاليف فوائد الدين  
المصدر: وزارة الاقتصاد والمالية وإصلاح الإدارة

تمويل الخزينة

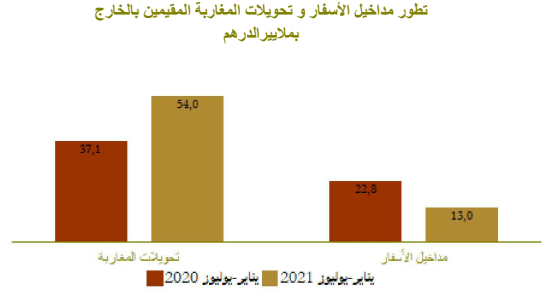
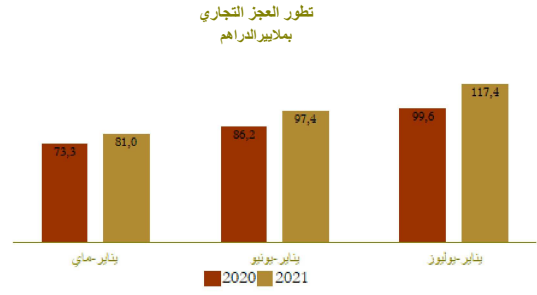
يناير-يوليو



### الحسابات الخارجية

Δ (%)	المبالغ بملايين الدراهم		
	يناير-يوليوز 2021	يناير-يوليوز 2020	
23,2	174 384,0	141 550,0	الصادرات الإجمالية
30,3	37 539,0	28 802,0	صادرات الفوسفات ومشتقاته
38,0	46 491,0	33 689,0	صادرات قطاع السيارات
21,0	291 766,0	241 122,0	الواردات الإجمالية
13,3	69 503,0	61 350,0	مواد التجهيز
25,9	38 681,0	30 725,0	واردات المواد الطاقية
35,3	68 053,0	50 298,0	السلع الاستهلاكية
17,9	117 382,0	99 572,0	العجز التجاري الإجمالي
	59,8	58,7	نسبة (%) تغطية الصادرات للواردات
-42,8	13 046,0	22 807,0	مداخل الأسفار
45,6	54 022,0	37 100,0	تحويلات المغاربة المقيمين بالخارج
9,0	10 678,0	9 796,0	تدفقات الاستثمارات الأجنبية المباشرة الصافية

المصدر: مكتب الصرف



### الحسابات الوطنية

تطور الناتج الداخلي الإجمالي على أساس سنوي

Δ (%)	بملايير الدراهم		
	فأ-2021	فأ-2020	
1,0	251,9	249,5	الناتج الداخلي الإجمالي بالأسعار الثابتة
20,5	33,2	27,5	القيمة المضافة للقطاع الفلاحي
-1,4	186,5	189,1	القيمة المضافة للقطاع غير الفلاحي
1,8	296,5	291,3	الناتج الداخلي الإجمالي بالأسعار الجارية

المصدر: المديرية العامة للتخطيط

